

Relatório 3º trimestre 2020

Registo da atividade de jogo *online* em Portugal

Índice

1 Análise Global



2 Análise da atividade por categoria de jogos e apostas online

- Apostas Desportivas à Cota
- Jogos de Fortuna ou Azar
- Apostas Desportivas à Cota
- Jogos de Fortuna ou Azar
- Apostas Desportivas à Cota por Modalidade Desportiva
- Jogos de Fortuna ou Azar por Tipo de Jogo



3 Jogadores registados

- Evolução
- Distribuição dos Jogadores por Grupo Etário
- Apostas por categoria de Jogo
- Jogadores Autoexcluídos da Prática de Jogos e Apostas Online



4 Monitorização de operadores ilegais de jogo online



1 | Análise Global

Em 30 de setembro de 2020, 14 entidades estavam autorizadas a exercer a atividade de exploração de jogos e apostas *online* em Portugal, mais 3 face ao mesmo período de 2019.

No seu conjunto, aquelas entidades são detentoras de 24 licenças (11 licenças para exploração de apostas desportivas à cota e 13 licenças para exploração de jogos de fortuna ou azar).

Durante o 3º trimestre de 2020, a atividade de jogos e apostas *online* gerou cerca de 84,2 milhões de euros de receita bruta¹, valor superior em 30,1 milhões de euros (55,7%) comparativamente ao período homólogo de 2019².

O valor total do Imposto Especial de Jogo *Online* (IEJO), no 3º trimestre de 2020, de 28,3 milhões de euros, foi superior em cerca de 6,8 milhões de euros (31,7%) ao apurado para o mesmo período de 2019³.

▼ Fig. 1 - Quadro resumo

Atividade de Jogo <i>Online</i> - Resumo	Valor trimestral		Variação
	3T 2019	3T 2020	
	(Nº)		
Entidades Exploradoras	11	14	3
Licenças emitidas	18	24	6
Apostas Desportivas à Cota	8	11	3
Jogos de Fortuna ou Azar	10	13	3
(M €)			(%)
Receita Bruta	54,1	84,2	55,7%
Apostas Desportivas à Cota	25,9	42,5	64,4%
Jogos de Fortuna ou Azar	28,2	41,7	47,8%
IEJO	21,5	28,3	31,7%
(Milhares)			(%)
Novos Registos de Jogadores	149,0	156,8	5,2%
Jogadores com Prática de Jogo	354,1	473,2	33,6%
Jogadores Autoexcluídos	43,3	62,1	43,4%

¹ Por razões de arredondamento, a soma das partes pode não corresponder ao total.

² Os valores apresentados consideram-se provisórios até ao encerramento do ano económico, estando por isso sujeitos a alterações entre relatórios trimestrais.

³ Com a entrada em vigor do Orçamento de Estado 2020, a partir do abril de 2020, a taxa do IEJO dos jogos de fortuna ou azar passou de 15% para 25%, tendo a das apostas desportivas à cota mantido-se em 8%. Em ambos os casos a taxa passa a ser fixa, deixando de existir progressividade no cálculo do valor do IEJO.

55,7%

foi o aumento na receita bruta de jogos e apostas *online* no 3º trimestre de 2020, em relação ao mesmo período de 2019

5,2%

foi o aumento dos novos registos de jogadores no 3º trimestre de 2020, em relação ao mesmo período de 2019

43,4%

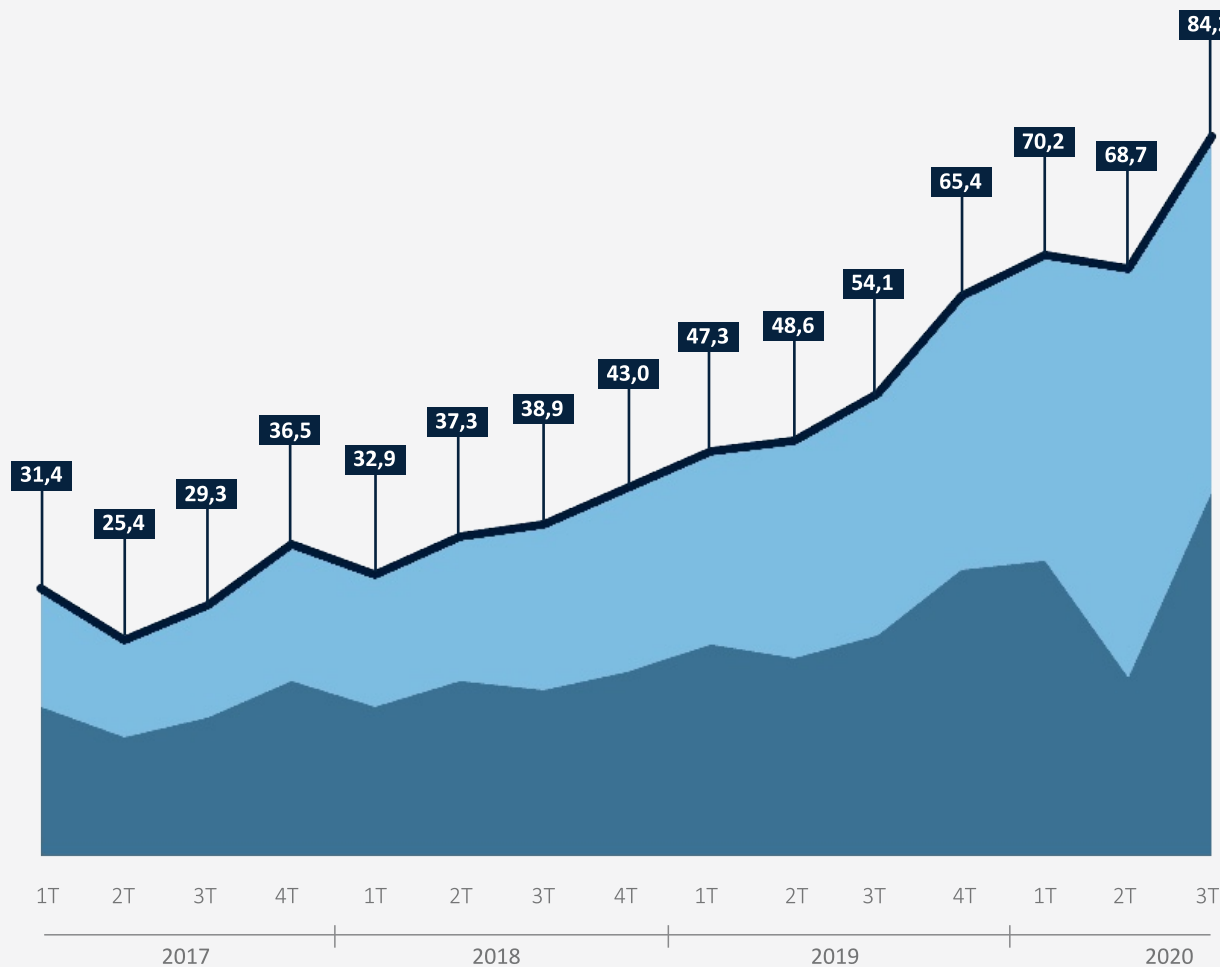
foi o aumento dos jogadores autoexcluídos no 3º trimestre de 2020, em relação ao mesmo período de 2019

2 | Análise da atividade por categoria de jogos e apostas *online*

A receita bruta gerada pela atividade de jogos e apostas *online* ascendeu, no 3º trimestre de 2020, a 84,2 milhões de euros, superior em mais 30,1 milhões ao registado no período homólogo e superior em mais 15,5 milhões ao registado no trimestre anterior.

A receita bruta resultado das apostas desportivas à cota representou 50,5% do total da receita bruta dos jogos e apostas *online*, enquanto a receita bruta gerada pelas apostas em jogos de fortuna ou azar foi 49,5% (correspondendo a 42,5 e a 41,7 milhões de euros, respetivamente).

JFA	44,5%	50,0%	52,2%	49,5%
ADC	55,5%	50,0%	47,8%	50,5%
	3T 2017	3T 2018	3T 2019	3T 2020



▲ Fig. 2 - Receita Bruta dos Jogos e Apostas *Online*, Evolução 1º T 2017 - 3º T 2020 (M €)

- Receita Bruta - Total
- Receita Bruta - Jogos de Fortuna ou Azar
- Receita Bruta - Apostas desportivas à cota

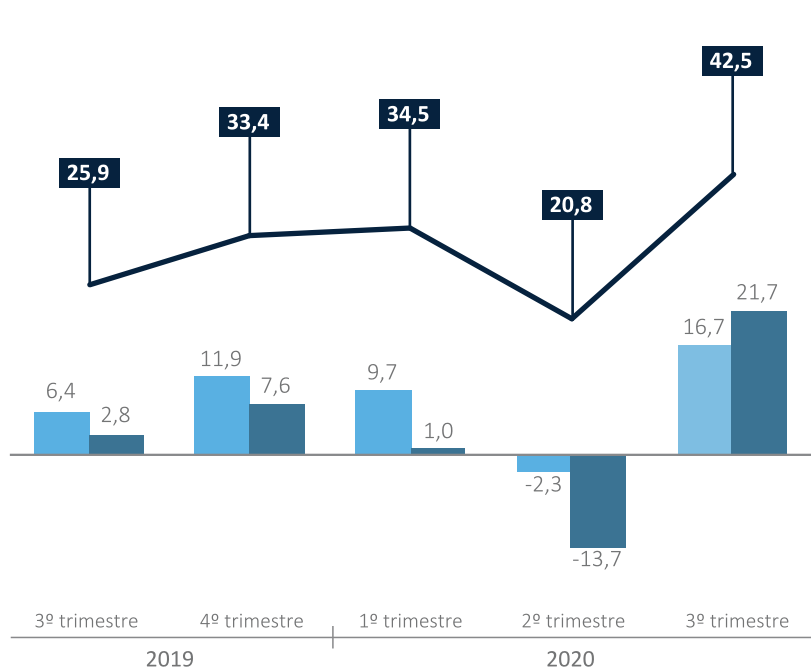


Pode consultar a lista de jogos e apostas regulamentados em www.srij.turismodeportugal.pt

Apostas Desportivas à Cota

No 3º trimestre de 2020, a receita bruta das entidades exploradoras de apostas desportivas à cota *online* atingiu o valor de 42,5 milhões de euros, registando-se um acréscimo de 16,7 milhões de euros em relação ao mesmo período de 2019 e de 21,7 milhões quando comparado com o trimestre anterior.

▼ Fig. 3 - Receita Bruta: Apostas Desportivas à Cota, Evolução 3º T 2019 - 3º T 2020 (M €)

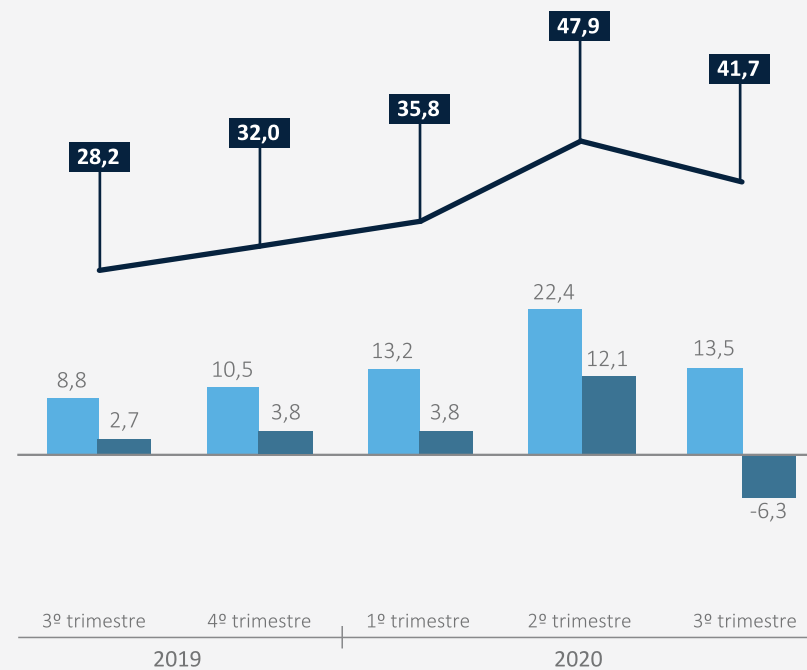


- Variação Homóloga (M €)
- Variação Trimestral (M €)
- Receita bruta (M€)

Jogos de Fortuna ou Azar

O valor da receita bruta obtida pelas entidades exploradoras de jogos de fortuna ou azar, no 3º trimestre de 2020, foi de 41,7 milhões de euros, observando-se um aumento de 13,5 milhões de euros comparativamente ao período homólogo de 2019 e um decréscimo de 6,3 milhões relativamente ao 2º trimestre de 2020.

▼ Fig. 4 - Receita Bruta: Jogos de Fortuna ou Azar, Evolução 3º T 2019 - 3º T 2020 (M €)

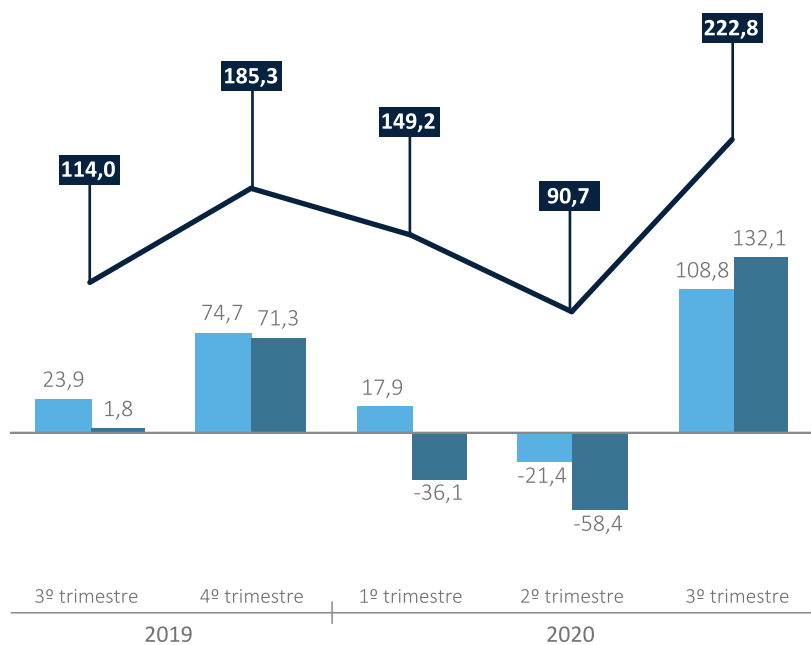


- Variação Homóloga (M €)
- Variação Trimestral (M €)
- Receita bruta (M€)

Apostas Desportivas à Cota

O valor em apostas desportivas à cota, no período em referência, de 222,8 milhões de euros, foi superior em 108,8 milhões em relação ao registado no mesmo período de 2019 e superior em 132,1 milhões quando comparado com o trimestre anterior.

▼ Fig. 5 - Volume de Apostas Desportivas à Cota, Evolução 3º T 2019 - 3º T 2020 (M €)

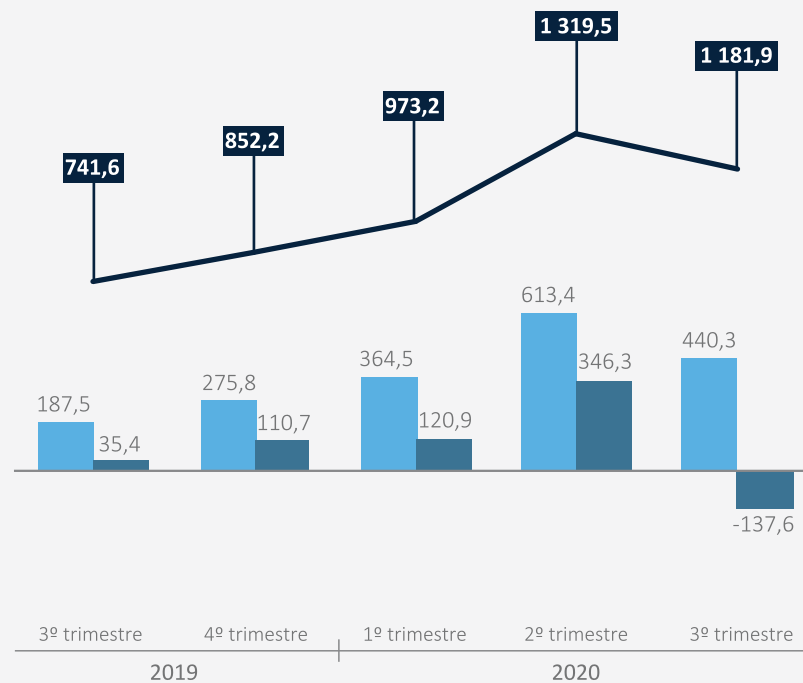


- Variação Homóloga (M €)
- Variação Trimestral (M €)
- Volume de apostas (M€)

Jogos de Fortuna ou Azar

O valor das apostas em jogos de fortuna ou azar foi de aproximadamente 1 181,9 milhões de euros. Aquele valor foi superior em cerca de 440,3 milhões de euros, comparativamente ao 3º trimestre de 2019 e inferior em 137,6 milhões relativamente ao registado no trimestre anterior.

▼ Fig. 6 - Volume de Apostas em Jogos de Fortuna ou Azar, Evolução 3º T 2019 - 3º T 2020 (M €)

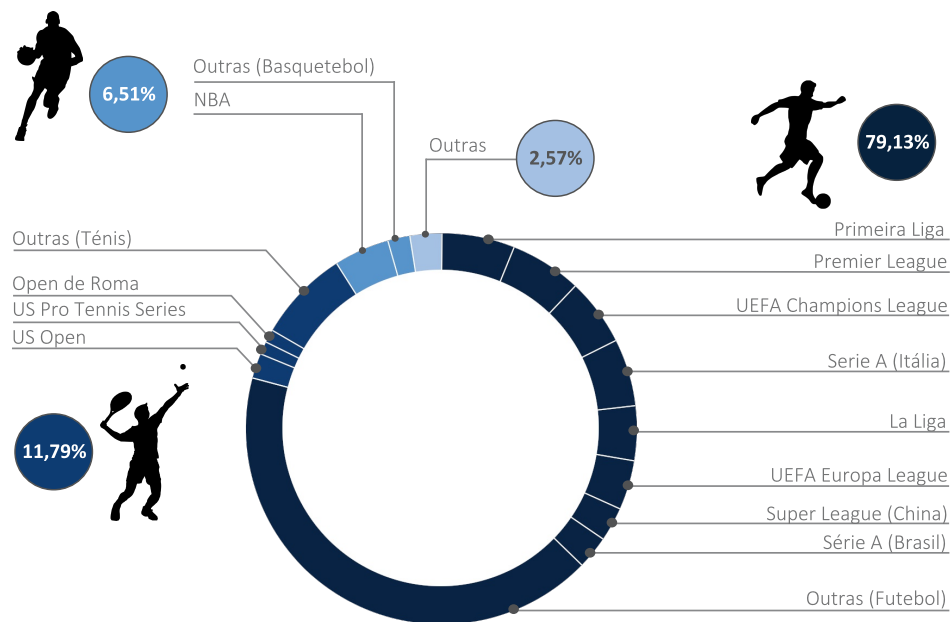


- Variação Homóloga (M €)
- Variação Trimestral (M €)
- Volume de apostas (M€)

Apostas Desportivas à Cota por Modalidade Desportiva

No 3º trimestre de 2020 o Futebol foi a modalidade desportiva onde se registou o maior volume de apostas, representando quase 80% do total de apostas desportivas efetuadas. As apostas nas modalidades de Ténis e Basquetebol representaram cerca de 18% do total de apostas desportivas, (11,79% e 6,51% respetivamente).

Ao nível das competições desportivas, a Primeira Liga portuguesa representou 7,7% do volume de apostas efetuadas na modalidade de Futebol, seguida da *Premier League* inglesa, da *UEFA Champions League* e da *Serie A* italiana que representaram, respetivamente, 7,5%, 7,0% e 7,0%. No Ténis, a segunda modalidade com maior volume de apostas no 3º trimestre de 2020, os torneios *Open* dos Estados Unidos, *US Pro Tennis Series* e *Open* de Roma foram aqueles que atingiram maior volume de apostas (17,5%, 8,9% e 8,8% respetivamente). A competição norte-americana *NBA* representou mais de 70% do volume total de apostas na modalidade Basquetebol.



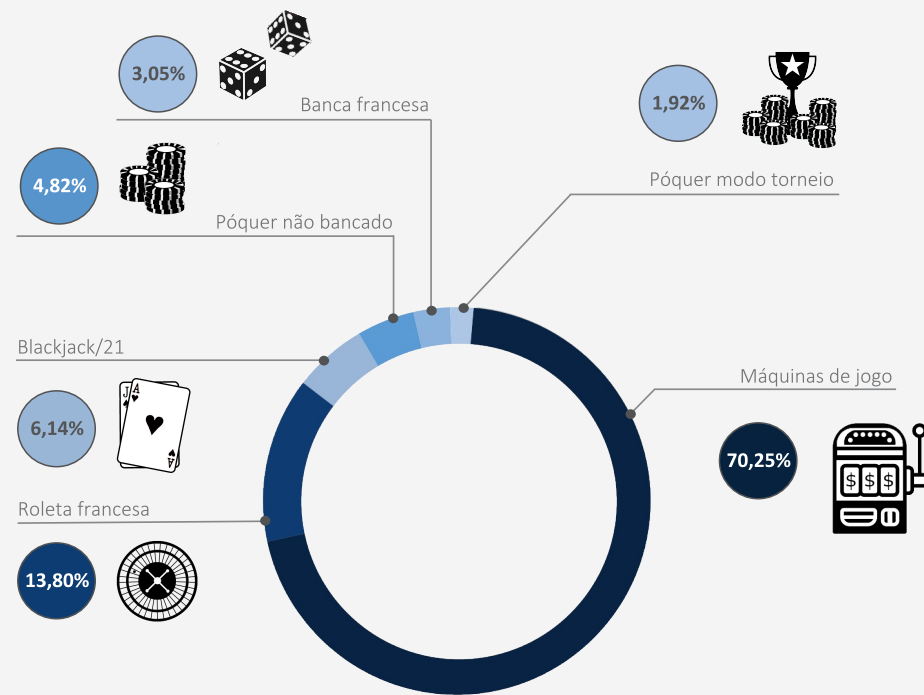
▲ Fig. 7 - Apostas Desportivas à Cota por Modalidade e Competição (3º T 2020)

Jogos de Fortuna ou Azar por Tipo de Jogo

As apostas em Jogos de Máquinas representaram mais de 70% do total de apostas em jogos de fortuna ou azar online⁴.

Por seu lado, as apostas em Roleta Francesa representaram 13,80% do total, seguidas das apostas em jogos de Póquer (“não bancado” e em “modo de torneio”) que, no seu conjunto, corresponderam a 6,74% do total de apostas em jogos de fortuna ou azar, e das apostas em *Blackjack/21* (com 6,14%).

▼ Fig. 8 - Jogos de Fortuna ou Azar por Tipo de Jogo (3º T 2020)



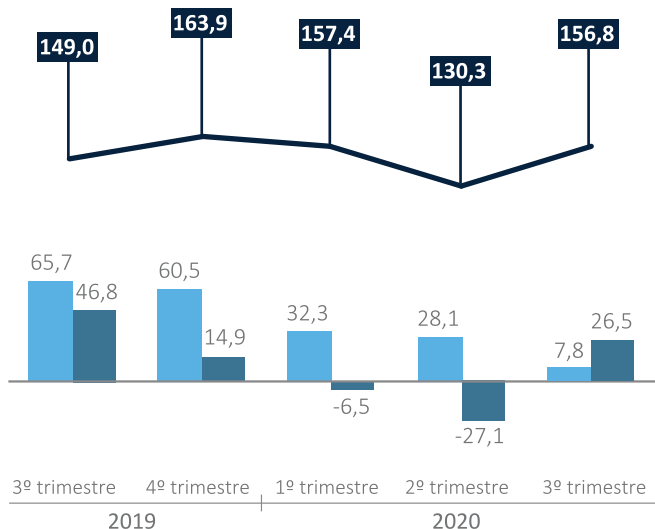
⁴ No âmbito dos jogos de fortuna ou azar e ao abrigo das licenças emitidas, podem ser disponibilizados os seguintes tipos de jogos: Bacará ponto e banca/Bacará ponto e banca Macau; *Blackjack/21*; Jogos de máquinas; Póquer em modo de torneio; Póquer não bancado, nas variantes «omaha» e «hold'em»; Roleta americana, Roleta francesa e Banca francesa.

3 | Jogadores Registrados

Evolução

No 3º trimestre de 2020, e no conjunto das 14 entidades exploradoras, apuraram-se 156,8 mil novos registos de jogadores, observando-se um acréscimo de 7,8 mil face ao registado em igual período de 2019 (149,0 mil novos registos de jogadores) e de 26,5 mil relativamente ao trimestre anterior.

▼ Fig.9- Jogadores - Evolução do número de novos registos, Evolução 3º T 2019 - 3º T 2020 (Milhares)

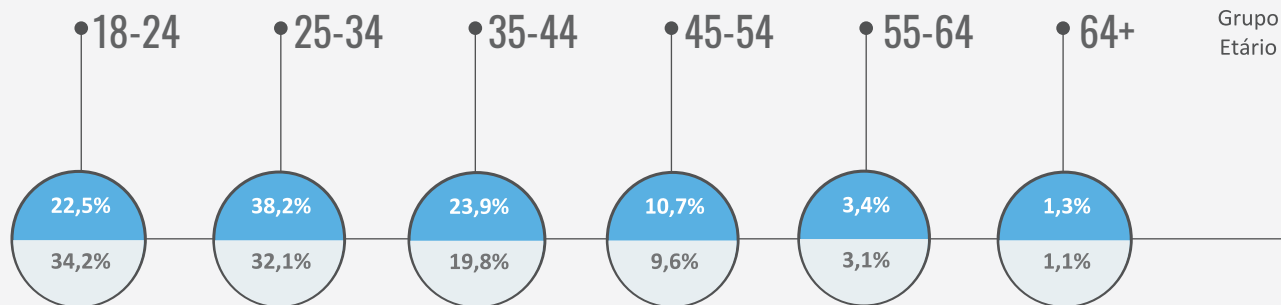


- Variação Homóloga (Milhares)
- Variação Trimestral (Milhares)
- Novos Registos de Jogadores (Milhares)

Distribuição dos Jogadores por Grupo Etário

Em 30 de setembro de 2020, os jogadores com idades compreendidas entre os 25 e 44 anos representavam 62,1% do total de jogadores registados. Na mesma data, os indivíduos entre os 18 e os 24 anos representavam 22,5% do total de jogadores registados.

Relativamente aos novos registos ocorridos no trimestre em análise, cerca de 2/3 dos mesmos reportaram-se a jogadores com idade inferior a 35 anos.



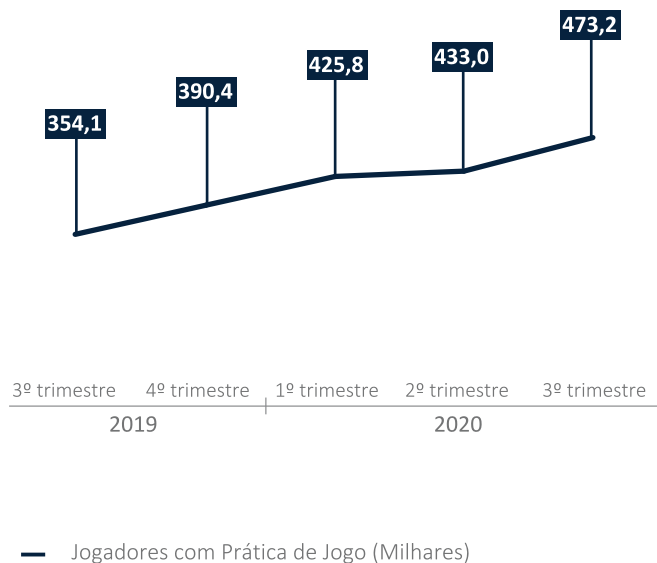
▲ Fig.10 - Jogadores - Distribuição por Grupo Etário (3º T 2020)

- Registos de Jogadores
- Novos Registos de Jogadores

Apostas por Categoria de Jogo

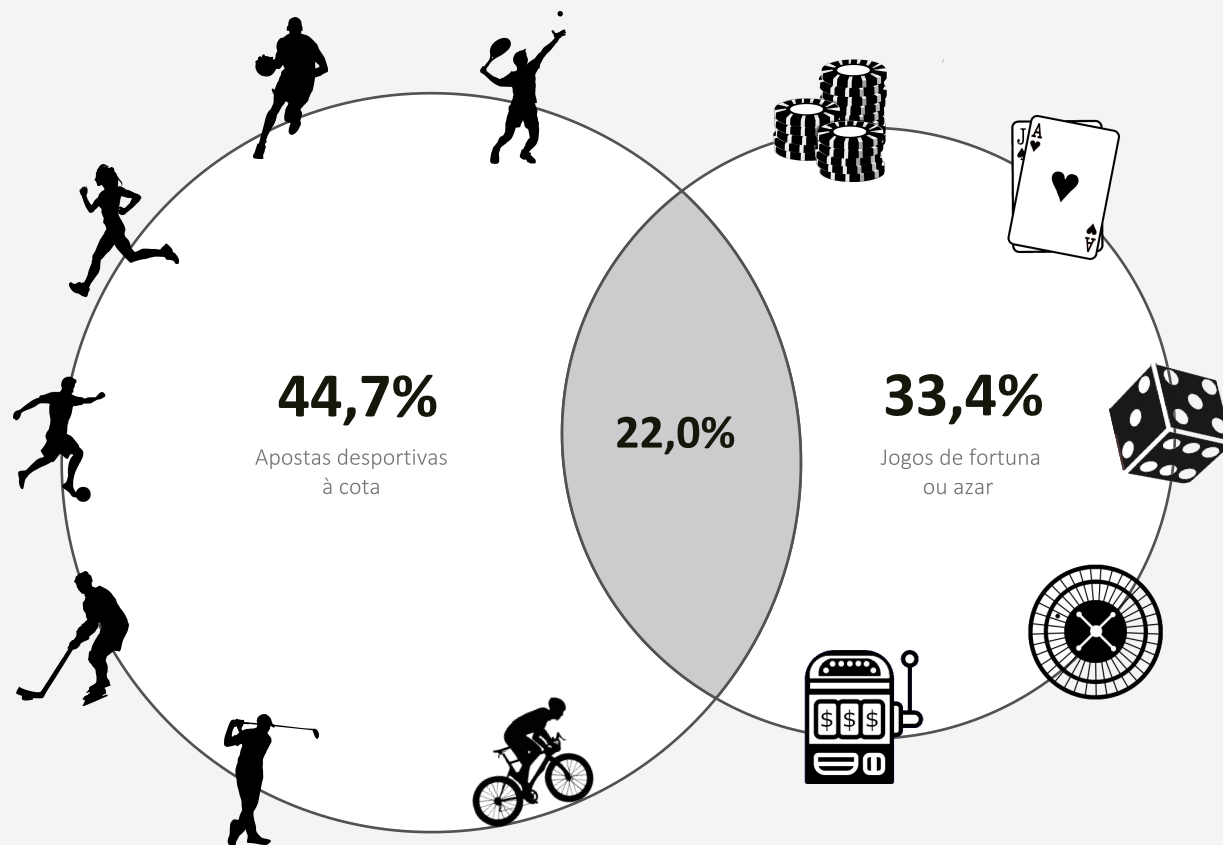
Durante o 3º trimestre de 2020, observou-se a prática de jogo, ou seja, a realização de pelo menos uma aposta em jogos de fortuna ou azar ou em apostas desportivas à cota *online*, em cerca de 473,2 mil jogadores.

▼ Fig. 11 - Jogadores - Evolução da prática de Jogo, Evolução 3º T 2019 - 3º T 2020 (Milhares)



Do número total de jogadores que realizaram apostas no período em análise, 44,7% efetuaram as suas apostas exclusivamente em apostas desportivas à cota, 33,4% jogaram somente em jogos de fortuna ou azar e 22,0% dos jogadores tiveram prática de jogo em apostas desportivas à cota e em jogos de fortuna ou azar.



▼ Fig.12 - Jogadores - Apostas por Categoria de Jogo (3º T 2020)



Jogadores Autoexcluídos da Prática de Jogos e Apostas Online

Em 30 de setembro de 2020, e no total das entidades exploradoras, encontravam-se autoexcluídos da prática de jogos e apostas online 62,1 mil jogadores registados⁵ (mais 5,5 mil que em 30 de junho de 2020).

Esta variação trimestral é explicada pela autoexclusão da prática de jogos e apostas online de 11,7 mil jogadores e pelo término da autoexclusão⁶ de 6,2 mil jogadores.

-  Pedido de Autoexclusão
-  Término de Autoexclusão
- Jogadores autoexcluídos

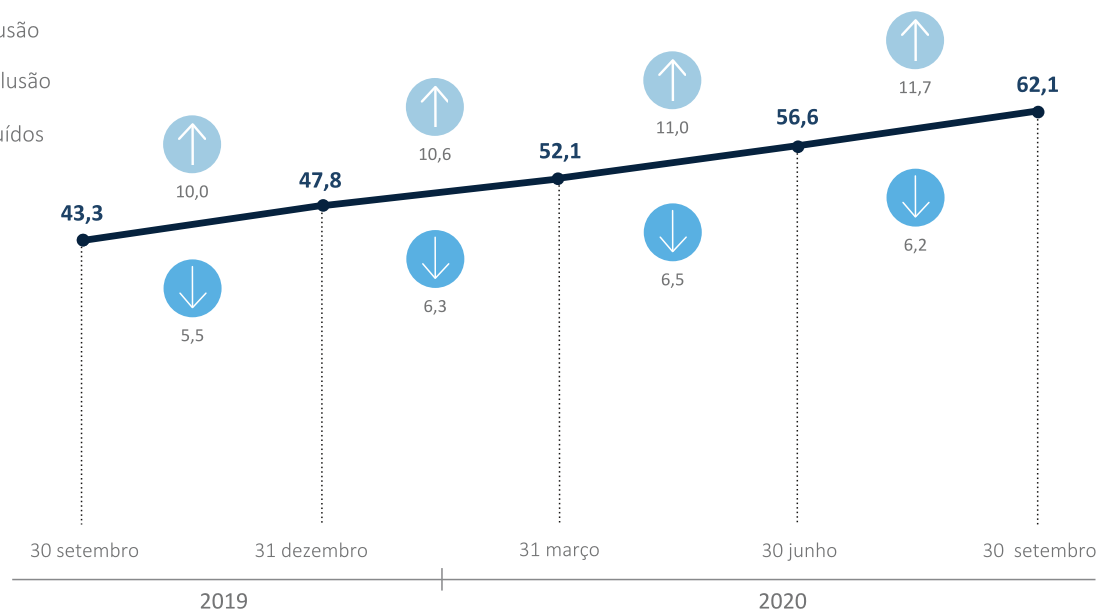
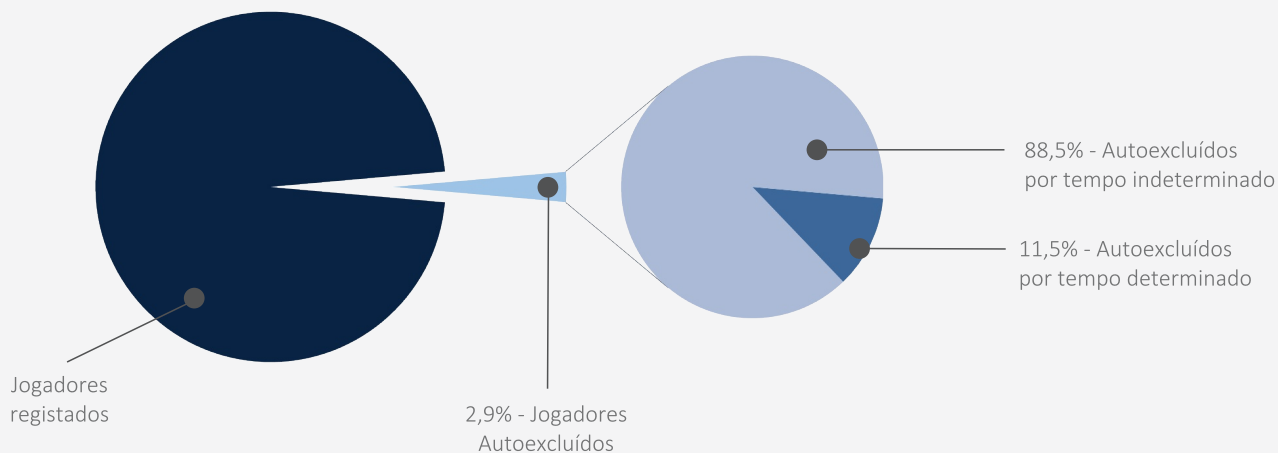


Fig.13 - Jogadores Autoexcluídos
Evolução 3ºT 2019 - 3ºT 2020 (Milhares)



▲ Fig.14 - Jogadores Autoexcluídos (3º T 2020)

Os jogadores autoexcluídos representavam cerca de 2,9% dos jogadores registados em todas as entidades exploradoras, valor superior em 0,1 p.p. comparativamente ao período homólogo de 2019 e ao 2º trimestre de 2020.

⁵ Um mesmo jogador pode encontrar-se autoexcluído em mais do que uma entidade exploradora.
⁶ Seja por ter terminado o prazo inicialmente fixado, seja por antecipação do termo por iniciativa do jogador.


4 | Monitorização de operadores ilegais de jogo online

A exploração e a prática de jogos e apostas *online* em Portugal apenas é permitida a entidades a quem tenha sido emitida uma licença para o efeito.

Desde a entrada em vigor do RJO, em 29 de junho de 2015, e até 30 de junho de 2020, foram enviadas 665 notificações a operadores ilegais de jogo *online* para encerrarem a sua atividade em Portugal (29 durante o 3º trimestre de 2020) e procedeu-se à notificação aos ISP's para o bloqueio de 626 sítios na Internet de operadores ilegais (83 no trimestre em análise) que, não obstante terem sido notificados pelo SRIJ para cessarem a atividade, continuaram a disponibilizar em Portugal jogos e apostas *online*.

No total foram efetuadas 14 participações junto do Ministério Público para efeitos de instauração dos correspondentes processos-crime.

▼ Fig.15 - Operadores de Jogo Online Ilegais




 Consulte a lista das entidades com licença para a exploração de jogos e apostas online em: www.srij.turismodeportugal.pt

